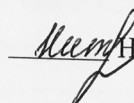



Муниципальное общеобразовательное учреждение
«Начальная школа «Азбука детства» с. Стрелецкое
Белгородского района Белгородской области»


Рассмотрена
на заседании педагогического
совета МОУ «Начальная школа
с. Стрелецкое»
Протокол от 29.10 2021 г. № 1

Согласована
Заместитель директора

 Н. Р. Китачева

Утверждаю
Директор

МОУ «Начальная школа с.
Стрелецкое»
Приказ от 29.10 2021 г. № 148
 А. В. Немсадзе



РАБОЧАЯ ПРОГРАММА

по учебному предмету

«Технология»

1-4 класс

Базовый уровень

Составители: Соколова Жанна Юрьевна

Выродова Юлия Викторовна

Мустафаева Севинч Ягубовна

2021 год

Содержание

1. Пояснительная записка.....	3
2. Планируемые результаты освоения учебного предмета, курса «Технология».....	4
3. Содержание учебного предмета, курса «Технология».....	15
4. Тематическое планирование с указанием количества часов, отводимых на освоение каждой темы.....	28

1. Пояснительная записка

Рабочая программа по учебному предмету «Окружающий мир» для 1-4 классов (УМК «Школа России») составлена в соответствии с:

- Федеральным Законом «Об образовании в Российской Федерации» от 29.12.2012 №273-ФЗ;
- Федеральным государственным образовательным стандартом начального общего образования, утвержденным приказом Министерства образования и науки Российской Федерации от 06 октября 2009 г. №373 (с изменениями, приказ от 26.11.2010 №1241, от 22.09.2011 №2357, от 18.12.2012 №1060, от 29.12.2014 №1643, от 18.05.2015 №507, от 31.12.2015 №1576);
- Примерной основной образовательной программой начального общего образования, одобренной решением Федерального учебно-методического объединения по общему образованию (протокол от 29.10.2021 № 1);
- Санитарно-эпидемиологические требования к условиям и организации обучения в общеобразовательных учреждениях СанПиН 2.4.3648-20 (утверждены Постановлением Главного государственного санитарного врача РФ от 29 декабря 2010 года №189, с изменениями от 28.09.2020 г. № 28, от 18.12.2020 № 61573);
- Приказом Министерства образования и науки Российской Федерации от 28.12.2018 №345 «О федеральном перечне учебников, рекомендуемых к использованию при реализации имеющих государственную аккредитацию образовательных программ начального общего, основного общего, среднего общего образования».
- Учебным планом МОУ «Начальная школа с. Стрелецкое» на 2021-2022 учебный год;
- Положением о рабочей программе.

Рабочая программа по технологии составлена на основе Примерной программы начального образования по технологии: *Технология. Рабочие программы. Предметная линия учебников системы «Школа России». 1—4 классы : пособие для учителей общеобразовательных организаций / Е.А. Лутцева, Т.П. Зуева. — М. : Просвещение, 2014. — 157 с.*

Данная программа ориентирована для работы по учебникам:

Лутцева Е.А., Зуева Т. П. Учебник. Технология. 1 класс.

Лутцева Е.А., Зуева Т. П. Учебник. Технология. 2 класс.

Лутцева Е.А., Зуева Т. П. Учебник. Технология. 3 класс.

Лутцева Е.А., Зуева Т. П. Учебник. Технология. 4 класс.

Данные линии учебников соответствует Федеральному государственному образовательному стандарту основного общего образования, одобрены РАО и РАН, имеют гриф «Рекомендовано» и включены в Федеральный перечень 2018 г. (Приказ Министерства просвещения РФ от 8 мая 2019 г. N 233 “О внесении изменений в федеральный перечень учебников, рекомендуемых к использованию при реализации имеющих государственную аккредитацию образовательных программ начального общего, основного общего, среднего общего образования, утвержденный приказом Министерства просвещения Российской Федерации от 28 декабря 2018 г. N 345”).

На изучение курса технологии в 1 классе отводится 1 час в неделю. Курс рассчитан на 135 часов, в 1 классе 33 ч во 2-4 классах 102 ч. В рабочей программе произведено уменьшение количества часов с 33ч. до 25 ч. в 1 классе, в связи с требованием Сан ПиН 2.4.2.2821-10 на основании писем Департамента образования Белгородской области от 01.04.2016 г. №9-01/012104 О «ступенчатом» режиме в 1 классе, от 06.04.2016 №9-09/01/2179 О внесении изменений в федеральный государственные образовательные стандарты. От особенностей организации образования первоклассников, прохождение программы осуществляется за счет уплотнения учебного материала. Итого часов по программе 127.

2. Планируемые результаты освоения учебного предмета, курса «Технология»

Личностные, метапредметные и предметные результаты освоения учебного предмета, курса

Изучение курса в соответствии с требованиями ФГОС НОО направлено на достижение следующих результатов.

Личностными результатами изучения технологии является воспитание и развитие социально и личностно значимых качеств, индивидуально-личностных позиций, ценностных установок: внимательное и доброжелательное отношение к сверстникам, младшим и старшим, готовность прийти на помощь, заботливость, уверенность в себе, чуткость, доброжелательность, общительность, эмпатия, самостоятельность, самоуважение, ответственность, уважительное отношение к культуре всех народов, толерантность, трудолюбие, уважительное отношение к своему и чужому труду и его результатам, самооценка, учебная и социальная мотивация.

Воспитательный компонент:

- установление доверительных отношений между учителем и его учениками, способствующих позитивному восприятию учащимися требований и просьб учителя, привлечению их внимания к обсуждаемой на уроке информации, активизации их познавательной деятельности;

- побуждение школьников соблюдать на уроке общепринятые нормы поведения, правила общения со старшими (учителями) и сверстниками (школьниками), принципы учебной дисциплины и самоорганизации;

- привлечение внимания школьников к ценностному аспекту изучаемых на уроках явлений, организация их работы с получаемой на уроке социально значимой информацией – инициирование ее обсуждения, высказывания учащимися своего мнения по ее поводу, выработки своего к ней отношения;

- использование воспитательных возможностей содержания учебного предмета через демонстрацию детям примеров ответственного, гражданского поведения, проявления человеколюбия и добросердечности, через подбор соответствующих текстов для чтения, задач для решения, проблемных ситуаций для обсуждения в классе;

- применение на уроке интерактивных форм работы учащихся: интеллектуальных игр, стимулирующих познавательную мотивацию школьников; дискуссий, которые дают учащимся возможность приобрести опыт ведения конструктивного диалога; групповой работы или работы в парах, которые учат школьников командной работе и взаимодействию с другими детьми;

- включение в урок игровых процедур, которые помогают поддержать мотивацию детей к получению знаний, налаживанию позитивных межличностных отношений в классе, помогают установлению доброжелательной атмосферы во время урока;

- организация шефства мотивированных и эрудированных учащихся над их неуспевающими одноклассниками, дающего школьникам социально значимый опыт сотрудничества и взаимной помощи;

- инициирование и поддержка исследовательской деятельности школьников в рамках реализации ими индивидуальных и групповых исследовательских проектов, что даст школьникам возможность приобрести навык самостоятельного решения теоретической проблемы, навык генерирования и оформления собственных идей, навык уважительного отношения к чужим идеям, оформленным в работах других исследователей, навык публичного выступления перед аудиторией, аргументирования и отстаивания своей точки зрения.

- специально разработанные занятия (музейные уроки, уроки мужества, занятия-экскурсии, презентации, интегрированные уроки и др.), которые расширяют образовательное пространство предмета, воспитывают любовь к прекрасному, к природе, к людям, Родине.

- непрерывный поиск приемов и форм взаимодействия педагогов и обучающихся на учебном занятии позволяет приобретенным знаниям, отношениям и опыту перейти в социально значимые виды самостоятельной деятельности.

Метапредметными результатами изучения технологии является освоение учащимися универсальных способов деятельности, применимых как в рамках образовательного процесса, так и в реальных жизненных ситуациях (умение принять учебную задачу или ситуацию, выделить проблему, составить план действий и применять его для решения практической задачи, осуществлять информационный поиск и делать необходимую корректировку в ходе практической реализации, выполнять самооценку результата), развитие логических операций (сравнения, анализа, синтеза, классификации, обобщения, установления аналогий, подведение под понятия, умение выделять известное и неизвестное), развитие коммуникативных качеств (речевая деятельность и навыки сотрудничества).

Предметными результатами изучения технологии является получение первоначальных представлений о созидательном и нравственном значении труда в жизни человека и общества; о мире профессий и важности правильного выбора профессии; усвоение первоначальных представлений о материальной культуре как продукте предметно-преобразующей деятельности человека; приобретение навыков самообслуживания; овладение технологическими приёмами ручной обработки материалов; усвоение правил техники безопасности; использование приобретённых знаний и умений для творческого решения несложных конструкторских, художественно-конструкторских (дизайнерских), технологических и организационных задач; приобретение первоначальных навыков совместной продуктивной деятельности, сотрудничества, взаимопомощи, планирования и организации; приобретение первоначальных знаний о правилах создания предметной и информационной среды и умений применять их для выполнения учебно-познавательных и проектных художественно-конструкторских задач.

1 класс

Личностные результаты

Создание условий для формирования следующих умений:

- положительно относиться к учению;
- проявлять интерес к содержанию предмета «Технология»;
- принимать одноклассников, помогать им, принимать помощь от взрослого и сверстников;
- чувствовать уверенность в себе, верить в свои возможности;
- самостоятельно определять и объяснять свои чувства и ощущения, возникающие в результате наблюдения, рассуждения, обсуждения, самые простые, общие для всех людей правила поведения (основы общечеловеческих нравственных ценностей);
- чувствовать удовлетворение от сделанного или созданного им самим для родных, друзей, других людей, себя;
- бережно относиться к результатам своего труда и труда одноклассников;
- осознавать уязвимость, хрупкость природы, понимать положительные и негативные последствия деятельности человека;
- с помощью учителя планировать предстоящую практическую деятельность;
- под контролем учителя выполнять предлагаемые изделия с опорой на план и образец.

Метапредметные результаты

Регулятивные УУД

- принимать цель деятельности на уроке;
- проговаривать последовательность действий на уроке;
- высказывать своё предположение (версию) на основе работы с иллюстрацией учебника;
- объяснять выбор наиболее подходящих для выполнения задания материалов и инструментов;
- готовить рабочее место, отбирать наиболее подходящие для выполнения задания материалы и инструменты;
- выполнять практическую работу по предложенному учителем плану с опорой на образцы, рисунки учебника;
- выполнять контроль точности разметки деталей с помощью шаблона;

- совместно с учителем и другими учениками давать эмоциональную оценку своей деятельности на уроке.

Познавательные УУД

Учащийся научится с помощью учителя:

- наблюдать связи человека с природой и предметным миром, предметный мир ближайшего окружения;
- сравнивать конструкции и образы объектов природы и окружающего мира, конструкторско-технологические и декоративно-художественные особенности предлагаемых изделий;
- сравнивать изучаемые материалы по их свойствам, конструкции предлагаемых изделий, делать простейшие обобщения;
- группировать предметы и их образы по общему признаку (конструкторскому, технологическому, декоративно-художественному);
- анализировать предлагаемое задание, отличать новое от уже известного;
- ориентироваться в материале на страницах учебника;
- находить ответы на вопросы, используя учебник, свой жизненный опыт и информацию, полученную на уроке; пользоваться памятками (даны в конце учебника);
- делать выводы о результате совместной работы всего класса;
- преобразовывать информацию из одной формы в другую — в изделия, художественные образы.

Коммуникативные УУД

Учащийся научится:

- слушать и слышать учителя и одноклассников, совместно обсуждать предложенную или выявленную проблему.

Предметные результаты

1. Общекультурные и общетрудовые компетенции. Основы культуры труда. Самообслуживание.

Учащийся будет знать о (на уровне представлений):

- роли и месте человека в окружающем мире; о созидательной, творческой деятельности человека и природе как источнике его вдохновения;
- отражении форм и образов природы в работах мастеров художников; о разнообразных предметах рукотворного мира;
- профессиях близких и окружающих людей.

Учащийся будет уметь:

- обслуживать себя во время работы (соблюдать порядок на рабочем месте, ухаживать за инструментами и правильно хранить их);
- соблюдать правила гигиены труда.

2. Технология ручной обработки материалов. Основы художественно-практической деятельности.

Учащийся будет знать:

- общие названия изученных видов материалов (природные, бумага, тонкий картон, ткань, клейстер, клей) и их свойства (цвет, фактура, форма и др.);
- последовательность изготовления несложных изделий (разметка, резание, сборка, отделка);
- способы разметки («на глаз», по шаблону);
- формообразование сгибанием, складыванием, вытягиванием;
- клеевой способ соединения;
- способы отделки: раскрашивание, аппликация, прямая строчка;
- названия и назначение ручных инструментов (ножницы, игла) и приспособлений (шаблон, булавки), правила безопасной работы ими.

Учащийся будет уметь:

- различать материалы и инструменты по их назначению;
- качественно выполнять операции и использовать верные приёмы при изготовлении несложных изделий;

- 1) экономно размечать по шаблону, сгибанием;
 - 2) точно резать ножницами;
 - 3) соединять изделия с помощью клея;
 - 4) эстетично и аккуратно отделывать изделия раскрашиванием, аппликационно, прямой строчкой;
- использовать для сушки плоских изделий пресс;
 - безопасно работать и правильно хранить инструменты (ножницы, иглы);
 - с помощью учителя выполнять практическую работу и осуществлять самоконтроль с опорой на инструкционную карту, образец, с помощью шаблона.

3. Конструирование и моделирование.

Учащийся будет знать о:

- детали как составной части изделия;
- конструкциях разборных и неразборных; • неподвижном клеевом соединении деталей.

Учащийся будет уметь:

- различать разборные и неразборные конструкции несложных изделий;
- конструировать и моделировать изделия из различных материалов по образцу, рисунку.

2 класс

Личностные результаты

Учащийся научится с помощью учителя:

- объяснять свои чувства и ощущения от наблюдения объектов, иллюстраций, результатов трудовой деятельности мастера;
- уважительно относиться к чужому мнению, к результатам труда мастеров;
- понимать исторические традиции ремёсел, положительно относиться к людям ремесленных профессий.

Метапредметные результаты

Регулятивные УУД

Учащийся научится с помощью учителя:

- формулировать цель деятельности на уроке;
- выявлять и формулировать учебную проблему (в ходе анализа предъявляемых заданий, образцов изделий);
- планировать практическую деятельность на уроке;
- выполнять пробные поисковые действия (упражнения) для выявления оптимального решения проблемы (задачи);
- предлагать конструкторско-технологические приёмы и способы выполнения отдельных этапов изготовления изделий (на основе пробных поисковых упражнений и продуктивных заданий в учебнике) из числа освоенных;
- работая по плану составленному совместно с учителем, использовать необходимые средства (рисунки, инструкционные карты, приспособления и инструменты), осуществлять контроль точности выполнения операций (с помощью сложных по конфигурации шаблонов, чертёжных инструментов);
- определять успешность выполнения своего задания (в диалоге с учителем).

Познавательные УУД

Учащийся научится с помощью учителя:

- наблюдать конструкции и образы объектов природы и окружающего мира, традиции и творчество мастеров родного края;
- сравнивать конструктивные и декоративные особенности предметов быта и осознавать их связь с выполняемыми утилитарными функциями, понимать особенности декоративно-прикладных изделий, называть используемые для рукотворной деятельности материалы;
- понимать, что нужно использовать пробно-поисковые практические упражнения для открытия нового знания и умения;

- находить необходимую информацию как в учебнике, так и в предложенных учителем словарях и энциклопедиях (в учебнике для 2 класса для этого предусмотрен словарь терминов, дополнительный познавательный материал);
- называть конструкторско-технологические и декоративно-художественные особенности объектов (графических и реальных), искать наиболее целесообразные способы решения задач из числа освоенных;
- самостоятельно делать простейшие обобщения и выводы.

Коммуникативные УУД

Учащийся научится с помощью учителя:

- вести небольшой познавательный диалог по теме урока, коллективно анализировать изделия;
- вступать в беседу и обсуждение на уроке и в жизни;
- слушать учителя и одноклассников, высказывать своё мнение;
- выполнять предлагаемые задания в паре, группе из 3—4 человек.

Предметные результаты

1. Общекультурные и общетрудовые компетенции. Основы культуры труда.

Самообслуживание.

Учащийся будет знать о (на уровне представлений):

- элементарных общих правилах создания рукотворного мира (прочность, удобство, эстетическая выразительность — симметрия, асимметрия);
- гармонии предметов и окружающей среды;
- профессиях мастеров родного края;
- характерных особенностях изученных видов декоративно-прикладного искусства.

Учащийся будет уметь:

- самостоятельно отбирать материалы и инструменты для работы;
- готовить рабочее место в соответствии с видом деятельности, поддерживать порядок во время работы, убирать рабочее место;
- выделять, называть и применять изученные общие правила создания рукотворного мира в своей предметно-творческой деятельности;
- самостоятельно выполнять доступные задания с опорой на технологическую карту в предложенных ситуациях и на общие для всех простые правила поведения, делать выбор, какое мнение принять — своё или другое, высказанное в ходе обсуждения;
- применять освоенные знания и практические умения (технологические, графические, конструкторские) в самостоятельной интеллектуальной и практической деятельности.

2. Технология ручной обработки материалов. Основы художественно-практической деятельности.

Учащийся будет знать:

- обобщённые названия технологических операций: разметка, получение деталей из заготовки, сборка изделия, отделка;
- названия и свойства материалов, которые учащиеся используют в своей работе;
- происхождение натуральных тканей и их виды;
- способы соединения деталей из разных материалов, изученные соединительные материалы;
- основные характеристики и различие простейшего чертежа и эскиза;
- линии чертежа (линия контура и надреза, линия выносная и размерная, линия сгиба) и приёмы построения прямоугольника и окружности с помощью чертёжных инструментов;
- названия, устройство и назначение чертёжных инструментов (линейка, угольник, циркуль).

Учащийся будет уметь:

- читать простейшие чертежи (эскизы);
- выполнять экономную разметку с помощью чертёжных инструментов с опорой на простейший чертёж (эскиз);
- оформлять изделия и соединять детали прямой строчкой и её вариантами;
- решать несложные конструкторско-технологические задачи;

- справляться с доступными практическими (технологическими) заданиями с опорой на образец и инструкционную карту.

3. Конструирование и моделирование.

Учащийся будет знать:

- неподвижный и подвижный способы соединения деталей;
- отличия макета от модели.
- Учащийся будет уметь:
- конструировать и моделировать изделия из различных материалов по модели, простейшему чертежу или эскизу;
- определять способ соединения деталей и выполнять подвижное и неподвижное соединение известными способами.

4. Использование информационных технологий.

Учащийся будет знать о:

- назначении персонального компьютера.

3 класс

Личностные результаты

Учащийся научится:

- отзывчиво относиться и проявлять готовность оказать посильную помощь одноклассникам;
- проявлять интерес к историческим традициям России и своего края;
- испытывать потребность в самореализации в доступной декоративно-прикладной деятельности, простейшем техническом моделировании;
- принимать другие мнения и высказывания, уважительно относиться к ним;
- опираясь на освоенные изобразительные и конструкторско-технологические знания и умения, делать выбор способов реализации предложенного или собственного замысла.

Метапредметные результаты

Регулятивные УУД

Учащийся будет уметь:

- формулировать цель урока после предварительного обсуждения;
- выявлять и формулировать учебную проблему;
- анализировать предложенное задание, отделять известное от неизвестного; самостоятельно выполнять пробные поисковые действия (упражнения) для выявления оптимального решения проблемы (задачи);
- коллективно разрабатывать несложные тематические проекты и самостоятельно их реализовывать, вносить коррективы в полученные результаты;
- осуществлять текущий контроль и точность выполнения технологических операций (с помощью простых и сложных по конфигурации шаблонов, чертёжных инструментов), итоговый контроль общего качества выполненного изделия, задания; проверять модели в действии, вносить необходимые конструктивные доработки;
- выполнять текущий контроль (точность изготовления деталей и аккуратность всей работы) и оценку выполненной работы по предложенным учителем критериям.

Познавательные УУД

Учащийся научится с помощью учителя:

- искать и отбирать необходимую для решения учебной задачи информацию в учебнике (текст, иллюстрация, схема, чертёж, инструкционная карта), энциклопедиях, справочниках, Интернете;
- открывать новые знания, осваивать новые умения в процессе наблюдений, рассуждений и обсуждений материалов учебника, выполнения пробных поисковых упражнений;
- преобразовывать информацию (представлять информацию в виде текста, таблицы, схемы (в информационных проектах)).

Коммуникативные УУД

Учащийся научится:

- высказывать свою точку зрения и пытаться её обосновать;
- слушать других, пытаться принимать другую точку зрения;
- уметь сотрудничать, выполняя различные роли в группе, в совместном решении проблемы (задачи);
- уважительно относиться к позиции другого человека, пытаться договариваться.

Предметные результаты

1. Общекультурные и общетрудовые компетенции. Основы культуры труда. Самообслуживание.

Учащийся будет знать о:

- характерных особенностях изученных видов декоративно-прикладного искусства;
- профессиях мастеров прикладного искусства (в рамках изученного).

Учащийся будет уметь:

- узнавать и называть по характерным особенностям образцов или по описанию изученные и распространённые в крае ремёсла;
- соблюдать правила безопасного пользования домашними электроприборами (светильниками, звонками, теле- и радиоаппаратурой).

2. Технология ручной обработки материалов. Основы художественно-практической деятельности.

Учащийся будет знать:

- названия и свойства наиболее распространённых искусственных и синтетических материалов (бумага, металлы, ткани);
- последовательность чтения и выполнения разметки развёрток с помощью чертёжных инструментов;
- линии чертежа (осевая и центровая);
- правила безопасной работы канцелярским ножом;
- косую строчку, её варианты, назначение;
- несколько названий видов информационных технологий и соответствующих способов передачи информации (из реального окружения учащихся).

Учащийся будет иметь представление о:

- композиции декоративно-прикладного характера на плоскости и в объёме;
- традициях канонов декоративно-прикладного искусства в изделиях.

Учащийся будет уметь (под контролем учителя):

- читать простейший чертёж (эскиз) развёрток;
- выполнять разметку развёрток с помощью чертёжных инструментов с опорой на чертёж (эскиз);
- подбирать и обосновывать наиболее рациональные технологические приёмы изготовления изделий;
- выполнять рицовку;
- оформлять изделия и соединять детали строчкой косого стежка и её вариантами;
- находить и использовать дополнительную информацию из различных источников (в том числе из Интернета);
- решать доступные технологические задачи.

3. Конструирование и моделирование.

Учащийся будет знать:

- простейшие способы достижения прочности конструкций.

Учащийся будет уметь:

- конструировать и моделировать изделия из разных материалов по заданным техническим, технологическим и декоративно-художественным условиям;
- изменять конструкцию изделия по заданным условиям;
- выбирать способ соединения и соединительный материал в зависимости от требований конструкции.

4. Практика работы на компьютере.

Учащийся будет знать:

- названия и назначение основных устройств персонального компьютера для ввода, вывода и обработки информации;
- основные правила безопасной работы на компьютере.

Учащийся будет иметь общее представление о:

- назначении клавиатуры, приёмах пользования мышью.

Учащийся будет уметь (с помощью учителя):

- включать и выключать компьютер;
- пользоваться клавиатурой (в рамках необходимого для выполнения предъявляемого задания);
- выполнять простейшие операции над готовыми файлами и папками (открывать, читать);
- работать с ЭОР (электронными образовательными ресурсами), готовыми материалами на электронных носителях (CD, DVD): активация диска, чтение информации, выполнение предложенных заданий, закрытие материала и изъятие диска из компьютера.

4 класс

Личностные результаты

Учащийся будет уметь:

- оценивать поступки, явления, события с точки зрения собственных ощущений, соотносить их с общепринятыми нормами и ценностями;
- описывать свои чувства и ощущения от наблюдаемых явлений, событий, изделий декоративно-прикладного характера, уважительно относиться к результатам труда мастеров;
- принимать другие мнения и высказывания, уважительно относиться к ним;
- опираясь на освоенные изобразительные и конструкторско-технологические знания и умения, делать выбор способов реализации предложенного учителем или собственного замысла;
- понимать необходимость бережного отношения к результатам труда людей; уважать людей различного труда.

Метапредметные результаты

Регулятивные УУД

Учащийся будет уметь:

- самостоятельно формулировать цель урока после предварительного обсуждения;
- анализировать предложенное задание, отделять известное от неизвестного;
- выявлять и формулировать учебную проблему;
- выполнять пробные поисковые действия (упражнения), отбирать оптимальное решение проблемы (задачи);
- предлагать конструкторско-технологические решения и способы выполнения отдельных этапов изготовления изделий из числа освоенных;
- самостоятельно отбирать наиболее подходящие для выполнения задания материалы и инструменты;
- выполнять задание по коллективно составленному плану, сверять свои действия с ним;
- осуществлять текущий и итоговый контроль выполненной работы, уметь проверять модели в действии, вносить необходимые конструктивные доработки.

Познавательные УУД

Учащийся будет уметь:

- искать и отбирать необходимую информацию для решения учебной задачи в учебнике, энциклопедиях, справочниках, Интернете;
- приобретать новые знания в процессе наблюдений, рассуждений и обсуждений заданий, образцов и материалов учебника, выполнения пробных поисковых упражнений;
- перерабатывать полученную информацию: сравнивать и классифицировать факты и явления; определять причинно-следственные связи изучаемых явлений (событий), проводить аналогии, использовать полученную информацию для выполнения предлагаемых и жизненных задач;

- делать выводы на основе обобщения полученных знаний и освоенных умений.

Коммуникативные УУД

Учащийся будет уметь:

- формулировать свои мысли с учётом учебных и жизненных речевых ситуаций;
- высказывать свою точку зрения и пытаться её обосновать и аргументировать;
- слушать других, уважительно относиться к позиции другого, пытаться договариваться;
- сотрудничать, выполняя различные роли в группе, в совместном решении проблемы (задачи).

Предметные результаты

1. Общекультурные и общетрудовые компетенции. Основы культуры труда. Самообслуживание.

Учащийся будет иметь общее представление:

- о творчестве и творческих профессиях, о мировых достижениях в области техники и искусства (в рамках изученного), о наиболее значимых окружающих производствах;
- об основных правилах дизайна и их учёте при конструировании изделий (единство формы, функции и декора; стилевая гармония);
- о правилах безопасного пользования бытовыми приборами.

Учащийся будет уметь:

- организовывать и выполнять свою художественно-практическую деятельность в соответствии с собственным замыслом;
- использовать знания и умения, приобретённые в ходе изучения технологии, изобразительного искусства и других учебных предметов в собственной творческой деятельности;
- защищать природу и материальное окружение и бережно относиться к ним;
- безопасно пользоваться бытовыми приборами (розетками, электрочайниками, компьютером);
- выполнять простой ремонт одежды (пришивать пуговицы, зашивать разрывы по шву).

2. Технология ручной обработки материалов. Основы художественно-практической деятельности.

Учащийся будет знать:

- названия и свойства наиболее распространённых искусственных и синтетических материалов (бумага, металлы, ткани);
- последовательность чтения и выполнения разметки развёрток с помощью чертёжных инструментов;
- линии чертежа (осевая и центровая);
- правила безопасной работы канцелярским ножом;
- косую строчку, её варианты, назначение;
- несколько названий видов информационных технологий и соответствующих способов передачи информации (из реального окружения учащихся).

Учащийся будет иметь представление о:

- дизайне, его месте и роли в современной проектной деятельности;
- основных условиях дизайна — единстве пользы, удобства и красоты;
- композиции декоративно-прикладного характера на плоскости и в объёме;
- традициях канонов декоративно-прикладного искусства в изделиях;
- стилизации природных форм в технике, архитектуре и др.;
- художественных техниках (в рамках изученного).

Учащийся будет уметь самостоятельно:

- читать простейший чертёж (эскиз) плоских и объёмных изделий (развёрток);
- выполнять разметку развёрток с помощью чертёжных инструментов;
- подбирать и обосновывать наиболее рациональные технологические приёмы изготовления изделий;
- выполнять рицовку;
- оформлять изделия и соединять детали петельной строчкой и её вариантами;

- находить и использовать дополнительную информацию из различных источников (в том числе из Интернета).

3. Конструирование и моделирование.

Учащийся будет знать:

- простейшие способы достижения прочности конструкций.

Учащийся будет уметь:

- конструировать и моделировать изделия из разных материалов по заданным декоративно-художественным условиям;
- изменять конструкцию изделия по заданным условиям;
- выбирать способ соединения и соединительного материала в зависимости от требований конструкции.

4. Практика работы на компьютере.

Учащийся будет иметь представление о:

- использовании компьютеров в различных сферах жизни и деятельности человека.

Учащийся будет знать:

- названия и основное назначение частей компьютера (с которыми работали на уроках).

Учащийся научится с помощью учителя:

- создавать небольшие тексты и печатные публикации с использованием изображений на экране компьютера;
- оформлять текст (выбор шрифта, размера, цвета шрифта, выравнивание абзаца);
- работать с доступной информацией;•работать в программах Word, Power Point.

2.1. Система оценки достижения планируемых результатов освоения предмета.

Критерии оценивания

Примерный характер оценок предполагает, что при их использовании следует учитывать цели контроля успеваемости, индивидуальные особенности школьников, содержание и характер труда.

Оценка устных ответов

Оценка «5»

- ✓ полностью усвоил учебный материал;
- ✓ умеет изложить его своими словами;
- ✓ самостоятельно подтверждает ответ конкретными примерами;
- ✓ правильно и обстоятельно отвечает на дополнительные вопросы учителя.

Оценка «4»

- ✓ в основном усвоил учебный материал;
- ✓ допускает незначительные ошибки при его изложении своими словами;
- ✓ подтверждает ответ конкретными примерами;
- ✓ правильно отвечает на дополнительные вопросы учителя.

Оценка «3»

- ✓ не усвоил существенную часть учебного материала;
- ✓ допускает значительные ошибки при его изложении своими словами;
- ✓ затрудняется подтвердить ответ конкретными примерами;
- ✓ слабо отвечает на дополнительные вопросы.

Оценка «2»

- ✓ почти не усвоил учебный материал;
- ✓ не может изложить его своими словами;
- ✓ не может подтвердить ответ конкретными примерами;
- ✓ не отвечает на большую часть дополнительных вопросов учителя.

Оценка «1»

Отменяется оценка «1». Это связано с тем, что единица как оценка в начальной школе практически не используется и оценка «1» может быть приравнена к оценке «2».

Оценка выполнения практических работ

Оценка «5»

- ✓ тщательно спланирован труд и рационально организовано рабочее место;
- ✓ правильно выполнялись приемы труда, самостоятельно и творчески выполнялась работа;
- ✓ изделие изготовлено с учетом установленных требований;
- ✓ полностью соблюдались правила техники безопасности.

Оценка «4»

- ✓ допущены незначительные недостатки в планировании труда и организации рабочего места;
- ✓ в основном правильно выполняются приемы труда;
- ✓ работа выполнялась самостоятельно;
- ✓ норма времени выполнена или недовыполнена 10-15 %;
- ✓ изделие изготовлено с незначительными отклонениями;
- ✓ полностью соблюдались правила техники безопасности.

Оценка «3»

- ✓ имеют место недостатки в планировании труда и организации рабочего места;
- ✓ отдельные приемы труда выполнялись неправильно;
- ✓ самостоятельность в работе была низкой;
- ✓ норма времени недовыполнена на 15-20 %;
- ✓ изделие изготовлено с нарушением отдельных требований;
- ✓ не полностью соблюдались правила техники безопасности.

Оценка «2»

- ✓ имеют место существенные недостатки в планировании труда и организации рабочего места;
- ✓ неправильно выполнялись многие приемы труда;
- ✓ самостоятельность в работе почти отсутствовала;
- ✓ норма времени недовыполнена на 20-30 %;
- ✓ изделие изготовлено со значительными нарушениями требований;
- ✓ не соблюдались многие правила техники безопасности.

В I классе отметки за знания и умения учащихся не ставятся, а даётся словесная оценка: хорошо, отлично. Если работа выполнена плохо, то учитель показывает ученику, что и как надо изменить или сделать, чтобы изделие стало лучше.

Оценки выставляются со II класса за выполнение изделия в целом, за отдельные технологические операции; за умение составлять план работы, поставить опыт, определить свойства материалов, правильно назвать материалы и инструменты, определить их назначение, назвать правила безопасной работы с ними; за умение различать семена цветочно-декоративных и овощных растений, за выращивание растений и уход за ними.

3. Содержание учебного предмета «Технология»

1 класс (25 часов)

Давайте познакомимся (1ч)

Как работать с учебником. Материалы и инструменты. Что такое технология. (1 час)

Знакомство с учебником и рабочей тетрадью; условными обозначениями; критериями оценки изделия по разным основаниям. Я и мои друзья Знакомство с соседом по парте, сбор информации о круге его интересов, осмысление собственных интересов и предпочтений и заполнение анкеты.

Знакомство с понятиями: «материалы» и «инструменты». Организация рабочего места. Рабочее место. Подготовка рабочего места. Размещение инструментов и материалов. Уборка рабочего места

Знакомство со значением слова «технология» (название предмета и процесса выполнения изделия). Осмысление умений, которыми овладеют дети на уроках.

Понятие: «технология».

Человек и земля (15ч)

Природный материал. (1 час)

Виды природных материалов. Подготовка природных материалов к работе, приемы и способы работы с ними. Сбор, сортировка, сушка под прессом и хранение природного материала. Выполнение аппликации по заданному образцу.

Понятия: «аппликация», «пресс», «природные материалы», «план выполнения работы» (текстовый и слайдовый).

Изделие: «Аппликация из листьев».

Пластилин. (1 часа)

Знакомство со свойствами пластилина. Инструменты, используемые при работе с пластилином. Приемы работы с пластилином. Выполнение аппликации из пластилина. Использование «Вопросов юного технолога» для организации своей деятельности и ее рефлексии.

Понятия: «эскиз», «сборка».

Изделие: аппликация из пластилина «Ромашковая поляна».

Выполнение изделия из природного материала с использованием техники соединения пластилином. Составление тематической композиции.

Понятие: «композиция».

Изделие «Мудрая сова».

Растения. (1 часа)

Использование растений человеком. Знакомство с частями растений. Знакомство с профессиями связанными с земледелием. Получение и сушка семян.

Понятие: «земледелие»,

Изделие: «заготовка семян»

Проект «Осенний урожай».

Осмысление этапов проектной деятельности (на практическом уровне). Использование «Вопросов юного технолога» для организации проектной деятельности. Приобретение первичных навыков работы над проектом под руководством учителя. Отработка приемов работы с пластилином, навыков использования инструментов.

Понятие: «проект».

Изделие. «Овощи из пластилина».

Бумага. (1 час)

Знакомство с видами и свойствами бумаги. Приемы и способы работы с бумагой. Правила безопасной работы с ножницами. Знакомство с правилами разметки при помощи шаблона и сгибанием, соединение деталей при помощи клея. Составление симметричного орнамента из геометрических фигур. Знакомство с использованием бумаги и правилами экономного расходования ее.

Понятия: «шаблон», «симметрия», «правила безопасной работы».

Изделие. Закладка из бумаги

Насекомые. (1 час)

Знакомство с видами насекомых. Использование человеком продуктов жизнедеятельности пчел. Составление плана выполнения изделия по образцу на слайдах. Выполнение изделия из различных материалов (природные, бытовые материалы, пластилин, краски).

Изделие. «Пчелы и соты».

Дикие животные. (1 часа)

Виды диких животных. Знакомство с техникой «коллаж». Выполнение аппликации из журнальных вырезок в технике коллаж. Знакомство с правилами работы в паре.

Проект «Дикие животные».

Изделие: «Коллаж «Дикие животные»

Домашние животные.(1 часа)

Виды домашних животных. Значение домашних животных в жизни человека. Выполнение фигурок домашних животных из пластилина. Закрепление навыков работы с пластилином.

Изделие: «Котенок».

Такие разные дома. (1 час)

Знакомство с видами домов и материалами, применяемыми при их постройке. Практическая работа по определению свойств гофрированного картона. Выполнение макета домика с использованием гофрированного картона и природных материалов.

Понятия: «макет», «гофрированный картон».

Изделие: «Домик из веток».

Посуда. (1 часа)

Знакомство с видами посуды и материалами, из которых ее производят. Использование посуды. Сервировка стола и правила поведения за столом. Выполнение разных изделий по одной технологии из пластилина. Работа в группах при выполнении изделий для чайного сервиза.

Понятия: «сервировка», «сервиз».

Проект «Чайный сервиз»

Изделия: «чашка», «чайник», «сахарница» (на выбор учителя)

Свет в доме. (1 час)

Знакомство с разнообразием осветительных приборов в доме. Сравнить старинные и современные способы освещения жилища. Выполнение модели торшера, закрепление навыков вырезания окружности. Знакомство с правилами безопасной работы с шилом. *Изделие: «Торшер».*

Мебель (1 час)

Знакомство с видами мебели и материалами, которые необходимы для ее изготовления. Освоение правил самообслуживания (уборка комнаты и правила ухода за мебелью). Выполнение модели стула из гофрированного картона. Отделка изделия по собственному замыслу.

Изделие: «Стул»

Одежда Ткань, Нитки (1 час)

Знакомство с видами одежды, ее назначением и материалы из которых ее изготавливают. Способы создания одежды. Виды ткани и нитей, их состав, свойства, назначение и применение в быту и на производстве. Создание разных видов кукол из ниток по одной технологии.

Понятия: «выкройка», «модель»

Изделие: «Кукла из ниток»

Учимся шить (2 часа)

Знакомство с правилами работы с иглой. Освоение строчки прямых стежков, строчки стежков с перевивом змейкой, строчки стежков с перевивом спиралью. Пришивание пуговицы с двумя и четырьмя отверстиями. Использование разных видов стежков для оформления закладки. Оформление игрушки при помощи пуговиц.

Изделия: «Строчка прямых стежков», «Строчка стежков с перевивом змейкой»

Передвижение по земле (1 часа)

Знакомство со средствами передвижения в различных климатических условиях. Значение средств передвижения для жизни человека. Знакомство с конструктором его деталями и правилами соединения деталей. Выполнение из конструктора модели тачки.

Изделие: «Тачка».

«Человек и вода» 3 часа

Вода в жизни человека. (1 час)

Вода в жизни растений. Осмысление значимости воды для человека и растений. Выращивание растений и уход за комнатными растениями. Проведение эксперимента по определению всхожести семян. Проращивание семян.

Понятие: «рассада».

Изделие: «Проращивание семян».

Питьевая вода. (1 час)

Выполнение макета колодца из разных материалов (бумага и природные материалы). Анализ конструкции изделия, создание модели куба при помощи шаблона развертки и природного материала (палочек.). Создание композиции на основе заданного в учебнике образца.

Изделие: «Колодец»

Передвижение по воде. (1 час)

Знакомство со значением водного транспорта для жизни человека. Знакомство со способами сборки плота. Создание из бумаги модели плота, повторяя технологию его сборки. Создание формы цилиндра из бумаги. Проводить исследование различных материалов на плавучесть. Знакомство со способами и приемами выполнения изделий в технике оригами. Осуществление работы над проектом.

Понятие: «оригами».

Проект: «Речной флот»,

Изделия: «Кораблик из бумаги», «Плот»

«Человек и воздух» 3 часа.

Использование ветра. (1 час)

Осмысление способов использования ветра человеком. Работа с бумагой. Изготовление макета по шаблону. Рациональное размещение материалов и инструментов. Знакомство со способами разметки по линейке. Выполнение правил техники безопасности. Изготовление модели флюгера из бумаги. Оформление по самостоятельному замыслу.

Понятие: «флюгер».

Изделие: «Вертушка»

Полеты птиц. (1 час)

Знакомство с видами птиц. Закреплять навыки работа с бумагой. Знакомство со способом создания мозаики с использованием техники «рваная бумага». Знакомство со способами экономного расходования бумаги материалов при выполнении техники «рваная бумага». Выполнение аппликации. Выполнение деталей для мозаики в группе.

Понятие: «мозаика».

Изделие: «Попугай»

Полеты человека. (1 час)

Знакомство с видами летательных аппаратов. Моделирование. Выполнение модели самолета и парашюта. Закрепление умения работать с бумагой в технике «оригами», размечать по шаблону. Оформление изделия по собственному замыслу.

Понятия: «летательные аппараты».

Изделие: «Самолет», «Парашют»

Человек и информация - 3 часа.

Способы общения. 1 час

Изучение способов общения. Закрепление способов работы с бумагой, картоном, глиной. Создание рисунка на пластичном материале при помощи продавливания. Перевод информации в разные знаково-символические системы (анаграммы и пиктограммы). Использование знаково-символической системы для передачи информации (кодирование, шифрование).

Изделия: «Письмо на глиняной дощечке », «Зашифрованное письмо».

Важные телефонные номера. Правила движения. 1 час

Знакомство со способами передачи информации Перевод информации в знаково-символическую систему. Осмысление значения дорожных знаков для обеспечения безопасности. Нахождение безопасного маршрута из дома до школы, его графическое изображение.

Изделие: «Важные телефонные номера».

Компьютер. 1 час.

Изучение компьютера и его частей. Освоение правил пользования компьютером и поиска информации. Осваивать работу на компьютере: включать и выключать его; называть и показывать части компьютера; поиск информации на домашнем персональном компьютере.

Понятия: «компьютер», «интернет»

Содержание программы 2 класс (34 ч)

Здравствуй, дорогой друг. Как работать с учебником. (1 ч)

Как работать с учебником. (1 час) Знакомство с учебником и рабочей тетрадью, условными обозначениями, критериями оценки изделия по разным основаниям. Материалы и инструменты.

Человек и земля (23ч)

Земледелие (1час)

Деятельность человека на земле. Способы обработки земли и выращивания овощных культур. Значение овощных культур для человека. Технология выращивания лука в домашних условиях. Наблюдение за ростом растения и оформление записей происходящих изменений.

Понятие: земледелие.

Профессии: садовод, овощевод.

Практическая работа: выращивание лука.

Посуда (4часа)

Виды посуды и материалы, из которых она изготавливается. Способы изготовления посуды из глины и оформление ее при помощи глазури. Назначение посуды. Способы хранения продуктов. Плетение корзин.

Профессии: гончар, мастер-корзинщик.

Понятия: керамика, глазурь.

Изделие: корзина с цветами.

Закрепление приемов работы с пластилином. Составление плана работы по слайдам. Оформление композиции с использованием природных материалов.

Изделие: семейка грибов на поляне.

Практическая работа: съедобные и несъедобные грибы.

Знакомство с новой техникой изготовления изделий – тестопластикой. Сравнение приемов работы с соленым тестом и приемов работы с пластилином. Знакомство с профессиями пекаря, кондитера. Инструменты, используемые пекарем и кондитером. Национальные блюда, приготовленные из теста.

Профессии: пекарь, кондитер.

Понятие: тестопластика. Изделие: игрушка из пластилина

Проект «Праздничный стол».

Изготовление изделий из пластичных материалов (по выбору учителя). Сравнение свойств соленого теста, глины и пластилина (по внешним признакам, по составу, приемам работы, применению). Анализ формы и вида изделия, определение последовательности выполнения работы.

Народные промыслы (5ч)

Народный промысел хохломская роспись. Технология создания хохломского растительного орнамента. Способы нанесения орнамента на объемное изделие.

Техника: папье-маше, грунтовка.

Понятие: народно-прикладное искусство, орнамент.

Изделие: Золотая хохлома.

Особенности народного промысла городецкая роспись. Особенности создания городецкой росписи. Выполнение аппликации из бумаги.

Понятие: имитация, роспись, подмалевок.

Изделие: Городецкая роспись.

Особенности народного промысла дымковская игрушка. Особенности создания дымковской игрушки. Закрепление навыков работы с пластилином. Самостоятельное составление плана работы по изготовлению изделия.

Изделие: Дымковская игрушка.

История матрешки. Работа резчика по дереву и игрушечника (выбор дерева, вытачивание формы, подготовка формы под роспись, роспись, лакировка). Разные способы росписи матрешек: семеновская, вятская, загорская (Сергиево-Посадская), полховско-майдановская,

авторская. Анализ изготовления изделия согласно заданной последовательности. Разметка деталей на ткани по шаблону. Соединения деталей из разных материалов при помощи клея.

Профессии: игрушечник, резчик по дереву.

Изделие: матрешка.

Выполнение деревенского пейзажа в технике рельефной картины. Закрепление умений работать с пластилином и составлять тематическую композицию. Прием получения новых оттенков пластилина.

Понятие: рельеф, пейзаж. Изделие: пейзаж «Деревня».

Домашние животные и птицы (3ч) Значение лошади в жизни человека. Как человек ухаживает за лошадьми. Конструирование из бумаги движущейся игрушки лошадка. Создание движущейся конструкции. Закрепление навыков разметки деталей по шаблону. Подвижное соединение деталей изделия при помощи иглы и ниток, скрепок. *Профессии: животновод, конюх, коневод.*

Понятия: лицевая сторона, изнаночная сторона.

Изделие: Лошадка. Практическая работа: Домашние животные.

Природные материалы для изготовления изделий: пшено, фасоль, семена и т.д. Свойства природных материалов и приемы работы с этими материалами. Прием нанесения разметки при помощи кальки.

Понятия: инкубатор, калька, курятник, птичник, птицефабрика. Изделия: Курочка из крупы, Цыпленок, Петушок (по выбору учителя).

Проект «Деревенский двор». Групповая работа. Распределение обязанностей в группе. Самостоятельное составление плана работы. Изготовление объемных изделий на основе развертки. *Понятие: развертка.*

Новый год (1час) История возникновения елочных игрушек и традиции празднования Нового года. Симметричные фигуры. Приемы изготовления изделий из яичной скорлупы. Создание разных изделий по одной технологии. Художественный труд. *Изделия: Новогодняя маска, Елочная игрушка из яиц (по выбору учителя).*

Строительство (1 час) Особенности деревянного зодчества. Знакомство с профессией плотник. Различные виды построек деревянного зодчества. Значение слов «родина», «родной». Конструкция русской избы (венец, наличник, причелина). Инструменты и материалы используемые при строительстве избы. *Профессии: плотник. Понятия: кракле, венец, наличник, причелина.*

Изделие: Изба, Крепость (по выбору учителя).

В доме (4 часа) Традиции оформления русской избы, правила приема гостей. Традиции и поверья разных народов. Правила работы с новым инструментом – циркулем. Изготовление помпона. Работа с нитками и бумагой.

Понятие: циркуль.

Изделие: Домовой. Практическая работа: Наш дом. Проект «Убранство избы». Убранство русской избы. Утварь. Значение печи в быту. Устройство печи: лежанка, устье, шесток. Материалы, инструменты и приспособления, используемые в работе печника. Печная утварь и способы ее использования. Сравнение русской печи с видами печей региона проживания. Изготовление модели печи из пластичных материалов. Самостоятельное составление плана изготовления изделия по иллюстрации. *Профессии: печник, истопник.*

Понятия: утварь, лежанка, устье, шесток. Изделие: русская печь.

Ткачество. Украшение дома ткаными изделиями. Знакомство со структурой ткани, переплетением нитей. Изготовление модели ковра, освоение способа переплетения полосок бумаги. Выполнение разных видов переплетений. *Понятия: переплетение, основа, уток.*

Мебель, традиционная для русской избы. Конструкция стола и скамейки. Конструирование мебели из картона.

Изделие: стол и скамья.(2 часа)

Народный костюм (4 часа) Национальный костюм и особенности его украшения. Национальные костюмы разных народов и национальные костюмы региона проживания.

Соотнесение материалов, из которых изготавливается национальный костюм, с природными особенностями региона. Виды, свойства и состав тканей. Виды волокон. Внешние признаки тканей из натуральных волокон. Работа с нитками и картоном. Освоение приемов плетения в три нити.

Понятия: волокна, виды волокон, сутаж, плетение.

Изделие: Русская красавица.

Создание национального костюма (женского и мужского). Элементы мужского и женского костюмов. Способы украшения костюмов. Изготовление изделия с помощью технологической карты. Знакомство с правилами разметки ткани. Создание выкроек. Разметка ткани по шаблону.

Изделие: Костюм для Ани и Вани (региона).

Технология выполнения строчки косых стежков. Работа с ткаными материалами. Разметка ткани по шаблону, изготовление выкройки. Виды ниток и их назначение. Правила работы иглой, правила техники безопасности при шитье. Организация рабочего места при шитье.

Изделие: Кошелек.

Способ оформления изделия вышивкой. Виды швов и стежков для вышивания. Материалы, инструменты и приспособления для выполнения вышивки. Технология выполнения тамбурных стежков. Использование литературного текста для получения информации. *Понятия:* пальцы. *Профессии:* пряжа, вышивальщица.

Изделия: Тамбурные стежки, Салфетка.

Человек и вода (3ч)

Рыболовство (3часа) Вода и ее роль в жизни человека. Рыболовство. Приспособления для рыболовства. Новый вид техники – изонить. Рациональное перемещение материалов и инструментов на рабочем месте. *Профессия:* рыбак. *Понятия:* рыболовство, изонить.

Изделие: композиция «Золотая рыбка».

Проект «Аквариум». Аквариум и аквариумные рыбки. Виды аквариумных рыбок. Композиция из природных материалов. Соотнесение формы, цвета и фактуры природных материалов с реальными объектами. *Понятие:* аквариум.

Изделие: Аквариум. Полуобъемная аппликация. Работа с бумагой и волокнистыми материалами. Знакомство со сказочными морскими персонажами. Использование литературных текстов для презентации изделия. *Понятие:* русалка, сирена. *Изделие:* Русалка.

Человек и воздух (3ч)

Птица счастья (1час) Значение символа птицы в культуре. Оберег. Способы работы с бумагой: сгибание, складывание. Освоение техники оригами. *Понятия:* оберег, оригами. *Изделие:* птица счастья.

Использование ветра (2часа) Использование силы ветра человеком. Работа с бумагой. Изготовление объемной модели мельницы на основе развертки. Самостоятельное составление плана изготовления изделия. *Понятие:* мельница. *Профессии:* мельник.

Изделие: ветряная мельница. Флюгер и его назначение конструктивные особенности, использование. Новый вид материала – фольга. Свойства фольги. Использование фольги. Соединение деталей при помощи скрепки. *Понятие:* фольга, флюгер.

Изделие: флюгер.

Человек и информация (3ч)

Книгопечатание (1час) История книгопечатания. Способы создания книги. Значение книги для человека. Оформление разных видов книг. Выполнение чертежей, разметка по линейке. Правила разметки по линейке. *Понятия:* книгопечатание, книжка-шурма.

Изделие: книжка-шурма.

Поиск информации в Интернете (2часа) Способы поиска информации. Правила набора текста. Поиск в Интернете информации. *Понятия:* компьютер, Интернет, набор текста. (показ учителя) *Практическая работа:* Ищем информацию в Интернете.

Заключительный урок (1ч)

Подведение итогов за год. Организация выставки изделий. Презентация изделий. Выбор лучших работ.

Содержание программы 3 класс (34 часа)

Здравствуй, дорогой друг. Как работать с учебником. Путешествуем по городу. (1 ч)

Повторение изученного в предыдущих классах. Особенности содержания учебника 3 класса. Планирование изготовления изделия на основе «Вопросов юного технолога» и технологической карты. Критерии оценки качества изготовления изделия. Маршрут экскурсии по городу. Деятельность человека в городской среде, в инфраструктуре современного города. Профессиональная деятельность человека в городской среде. *Понятия: городская инфраструктура, маршрутная карта, хаотичный, экскурсия, экскурсовод.*

Человек и земля (21ч)

Архитектура (1час) Основы черчения. Выполнение чертежа и масштабирование при изготовлении изделия. Правила безопасности при работе с ножом. Объемная модель дома. Самостоятельное оформление изделия по эскизу. *Профессии: архитектор, инженер-строитель, прораб. Понятия: архитектура, каркас, чертеж, масштаб, эскиз, технический рисунок, развертка, линии чертежа. Изделие: Дом.*

Городские постройки (1ч) Назначение городских построек, их архитектурные особенности. Проволока: свойства и способы работы (скручивание, сгибание, откусывание). Правила безопасной работы с плоскогубцами, острогубцами. Объемная модель телебашни из различных материалов. *Понятия: проволока, сверло, кусачки, плоскогубцы, телебашня. проект: Телебашня.*

Парк (1час) Природа в городской среде. Профессии, связанные с уходом за растениями в городских условиях. Композиция из природных материалов. Макет городского парка. Сочетание различных материалов в работе над одной композицией. *Профессии: ландшафтный дизайнер, озеленитель, дворник. Понятия: лесопарк, садово-парковое искусство, тяпка, секатор. Изделие: Городской парк.*

Проект «Детская площадка» (2часа) Алгоритм построения деятельности в проекте, выделение этапов проектной деятельности. Заполнение технологической карты. Работа в мини-группах. Изготовление объемной модели из бумаги. Раскрой детали по шаблону. Создание тематической композиции, оформление изделия. Презентация результата проекта, защита проекта. Критерии оценивания изделия (аккуратность, выполнение всех технологических операций, оригинальность композиции). *Понятия: технологическая карта, защита проекта. Изделия: Качалка, Песочница, Игровой комплекс, Качели.*

Ателье мод. Одежда. Пряжа ткани (4часа) Виды моделей одежды. Школьная форма и спортивная форма. Ткани, из которых изготавливают разные виды одежды. Предприятия по пошиву одежды (ателье). Выкройка платья. Виды и свойства тканей и пряжи. Природные и химические волокна. Способы украшения одежды – вышивка, монограмма. Правила безопасной работы с иглой. Различные виды швов с использованием пальцев. Техника выполнения стебельчатого шва. Строчка стебельчатых и петельных и крестообразных стежков. Аппликация. Виды аппликации. Алгоритм выполнения аппликации. *Профессии: модельер, закройщик, портной, швея. Понятия: ателье, фабрика, ткань, пряжа, выкройка, кроить, рабочая одежда, форменная одежда, аппликация, виды аппликации, вышивание, монограмма, шов. Изделия: Строчка стебельчатых швов, Украшение платочка монограммой, Украшение фартука. Аппликация из ткани. Практическая работа: Коллекция тканей.*

Одежда для карнавала (1час) Карнавал. Проведение карнавала в разных странах мира. Особенности карнавальных костюмов. Создание карнавальных костюмов из подручных материалов. Выкройка. Крахмал, его приготовление. Крахмаление тканей. Работа с тканью. Изготовление карнавального костюма для мальчика и девочки с использованием одной технологии. *Понятия: карнавал, крахмал, кулиска. Изделия: Кавалер, Дама.*

Бисероплетение (1час) Знакомство с новым материалом – бисером. Виды бисера. Свойства бисера и способы его использования. Виды изделий из бисера. Материалы, инструменты и приспособления для работы с бисером. Леска, ее свойства и особенности.

Использование лески при изготовлении изделий из бусин. Освоение способов бисероплетения. *Понятия: бисер, бисероплетение. Изделия: Браслетик: Цветочки или Подковки. Практическая работа: кроссворд, ателье мод.*

Кафе (1час) Знакомство с работой кафе. Профессиональные обязанности повара, кулинара, официанта. Правила поведения в кафе. Выбор блюд. Способы определения массы при помощи мерок. Работа с бумагой, конструирование модели весов. *Профессии: повар, кулинар, официант. Понятия: порция, меню. Изделие: Весы. Практическая работа: Тест «Кухонные принадлежности».*

Фруктовый завтрак (1час) Приготовление пищи. Кухонные инструменты и приспособления. Способы приготовления пищи (без термической обработки и с термической обработкой). Меры безопасности при приготовлении пищи. Правила гигиены при приготовлении пищи. Рецепты блюд. Освоение способов приготовления пищи. Приготовление блюда по рецепту и определение его стоимости. *Понятия: рецепт, ингредиенты, стоимость. Изделие (по выбору учителя): Фруктовый завтрак, Солнышко в тарелке. Практическая работа: стоимость завтрака.*

Колпачок-цыпленок (1час) Сервировка стола к завтраку. Сохранение блюда теплым. Свойства синтепона. Работа с тканью. Изготовление колпачка для яиц. *Понятия: синтепон, сантиметровая лента. Изделие: колпачок-цыпленок.*

Бутерброды (1час) Блюда, не требующие тепловой обработки – холодные закуски. Приготовление холодных закусок по рецепту. Питательные свойства продуктов. Простейшая сервировка стола. Приготовление блюд по одной технологии с использованием разных ингредиентов. *Проект: Бутерброды, Радуга на шпажке Салфетница (1час)* Особенности сервировки праздничного стола. Способы складывания салфеток. Изготовление салфеток. Изготовление салфеток для украшения праздничного стола с использованием симметрии. *Понятия: салфетница, сервировка. Изделия: Салфетница, Способы складывания салфеток.*

Магазин подарков (1 час) Виды магазинов. Особенности работы магазина. Профессии людей, работающих в магазине. Информация об изделии на ярлыке. Изготовление подарка ко Дню защитника Отечества. Работа с пластичным материалом (тестоластика). *Профессии: товаровед, бухгалтер, кассир, кладовщик, оформитель витрин. Понятия: магазин, консультировать, витрина, этикетка, брелок. Изделие: Брелок для ключей из пластилина.*

Золотистая соломка (1час) Работа с природным материалом. Знакомство с новым видом природного материала – соложкой. Свойства соломки. Ее использование в декоративно-прикладном искусстве. Технологии подготовки соломки – холодный и горячий. Изготовление аппликации из соломки. Учет цвета и фактуры соломки при создании композиции. Замена соломки на бросовый материал и бумагу. *Понятие: соломка, междуузлия. Изделие: Золотистая соломка.*

Упаковка подарков (1час) Значение подарка для человека. Правила упаковки и художественного оформления подарков. Основы гармоничного сочетания цветов при составлении композиции. Оформление подарка в зависимости от того, кому он предназначен. Учет при выборе оформления подарка его габаритных размеров и назначения. Работа с бумагой и картоном. Изготовление коробки для подарка. *Понятия: упаковка, контраст, тональность. Изделие: Упаковка подарка.*

Автомастерская (1час) Знакомство с историей создания и устройством автомобиля. Работа с картоном. Построение развертки при помощи вспомогательной сетки. Технология конструирования объемных фигур. Создание объемной модели грузовика из бумаги. Тематическое оформление изделия. *Профессии: инженер-конструктор, автослесарь. Понятия: пассажирский транспорт, двигатель, экипаж, упряжка, конструкция, объемная фигура, грань. Изделия: Фургон «Мороженое».*

Грузовик (1час) Работа с металлическим конструктором. Анализ конструкции готового изделия. Детали конструктора. Инструменты для работы с конструктором. Выбор необходимых деталей. Способы их соединения. Сборка изделия. Презентация. *Понятия: подвижное соединение, неподвижное соединение. Изделия: Грузовик, Автомобиль. Практическая работа:*

Человек и земля.

Человек и вода (4ч)

Мосты (1час) Мост, путепровод, виадук. Виды мостов. Конструктивные особенности мостов. Моделирование. Изготовление модели висячего моста. Раскрой деталей из картона. Работа с различными материалами. Новый вид соединения деталей – натягивание нитей. *Понятия: мост, путепровод, виадук, балочный мост, висячий мост, арочный мост, понтонный мост, несущая конструкция. Изделие: модель «Мост».*

Водный транспорт (1час) Водный транспорт. Виды водного транспорта. Проект «Водный транспорт». Проектная деятельность. Работа с бумагой. Работа с пластмассовым конструктором. Конструирование. Заполнение технологической карты. *Профессии: кораблестроитель. Понятия: верфь, баржа, контргайка. Изделия: Яхта, Баржа (по выбору учителя).*

Океанариум (1час) Океанариум и его обитатели. Ихтиолог. Мягкие игрушки. Виды мягких игрушек. Правила и последовательность работы над мягкой игрушкой. Технология создания мягкой игрушки из подручных материалов. Проект «Океанариум». Работа с текстильным материалом. Изготовление упрощенного варианта мягкой игрушки. Закрепление навыков выполнения стежков и швов. *Профессия: ихтиолог. Понятия: мягкая игрушка, океанариум. Практическая работа: Мягкая игрушка. Изделие: осьминог и рыбки.*

Фонтаны (1час) Фонтаны. Виды и конструктивные особенности фонтанов. Изготовление объемной модели фонтана из пластичных материалов по заданному образцу. *Понятия: фонтан, декоративный водоем. Изделие: фонтан. Практическая работа: Человек и вода.*

Человек и воздух (3ч)

Зоопарк (1час) Знакомство с историей возникновения зоопарков в России. Бионика. История возникновения искусства оригами. Использование оригами. Различные техники оригами. Мокрое складывание. Условные обозначения техники оригами. Работа с бумагой. Изготовление изделия в технике оригами по условным обозначениям. *Понятия: оригами, бионика. Изделие: Птицы. Практическая работа: Тест «Условные обозначения техники оригами».*

Вертолетная площадка (1час) Знакомство с особенностями конструкции вертолета. Особенности профессии летчика, штурмана, авиаконструктора. Конструирование моделей вертолета. Знакомство с новым материалом – пробкой. *Профессии: летчик, штурман, авиаконструктор. Понятия: вертолет, лопасть. Изделие: Вертолет «Муха».*

Воздушный шар (1час) Техника папье-маше. Применение техники папье-маше для создания предметов быта. Освоение техники папье-маше. Украшение города и помещений при помощи воздушных шаров. Способы соединения деталей при помощи ниток и скотча. *Понятие? папье-маше. Изделие: воздушный шар. Практическая работа: Человек и воздух.*

Человек и информация (5ч)

Переpletная мастерская (1час) Книгопечатание. Основные этапы книгопечатания. Печатные станки, Печатный пресс, литера. Конструкция книг. Профессиональная деятельность печатника, переплетчика. Переплет книг и его назначение. Декорирование изделия. Освоение элементов переплетных работ при изготовлении «Папки достижений». *Профессии: печатник, переплетчик. Изделие: переплетные работы.*

Почта (1час) Способы общения и передачи информации. Почта. Телеграф. Особенности работы почты и профессиональная деятельность почтальона. Виды почтовых отправлений. Процесс доставки почты. Корреспонденция. Заполнение бланка почтового отправления. *Профессии: почтальон, почтовый служащий. Понятия: корреспонденция, почтовый бланк. Изделие: заполняем бланк.*

Кукольный театр (2часа) Театр. Кукольный театр. Профессиональная деятельность кукольника, художника-декоратора, кукловода. Пальчиковые куклы. Театральная афиша, театральная программка. Правила поведения в театре. Спектакль. Осмысление способов передачи информации при помощи книги, письма, телеграммы, афиши, театральной программки, спектакля. Проект «Готовим спектакль». Проектная деятельность. Заполнение

технологических карт. Изготовление пальчиковых кукол для спектакля. Работа с тканью, шитье. Изготовление пальчиковых кукол. Колпачок. Работа с бумагой по шаблону. Презентация, работа с технологической картой, расчет стоимости изделия. *Профессии: кукольник, художник-декоратор, кукловод. Понятия: театр, театр кукол, программа. Изделие: кукольный театр.*

Афиша (1час) Программа Microsoft Office Word. Правила набора текста. Программа Microsoft Word Document.doc. Сохранение документа, форматирование и печать. Создание афиши и программки на компьютере. *Понятие: афиша, панель инструментов, текстовый редактор. Изделие: Афиша.*

Содержание 4 класс (34 ч)

Как работать с учебником (1ч)

Как работать с учебником (1час)

Ориентирование по разделам учебника. Систематизация знаний о материалах и инструментах. Знакомство с технологическими картами и критериями оценивания работы. *Понятия: технология, материалы, инструменты, технологический процесс, приемы работы.*

Человек и земля (21ч)

Вагоностроительный завод (2часа) Знакомство с историей развития железных дорог в России, конструкцией вагонов разного назначения. Создание модели вагона из бумаги, картона. Проектная групповая деятельность, самостоятельное построение чертежа развертки вагона, чертеж и сборка цистерны. Знакомство с производственным циклом изготовления вагона. *Понятия: машиностроение, локомотив, конструкция вагона, цистерна, рефрижератор, хоппер-дозатор, ходовая часть, кузов вагона, рама кузова. Изделия: Ходовая часть, Кузов вагона, Пассажирский вагон.*

Полезные ископаемые (2часа) Буровая вышка. Знакомство с полезными ископаемыми, способами их добычи и расположением месторождений на территории России. Изготовление модели буровой вышки из металлического конструктора. Проектная работа. *Понятия: полезные ископаемые, нефтепровод, тяга. Профессии: геолог, буровик. Изделие: буровая вышка.* Малахитовая шкатулка. Знакомство с полезными ископаемыми, используемыми для изготовления предметов искусства, с новой техникой работы с пластилином (слоями). Коллективная работа: изготовление отдельных элементов учащимися. *Понятия: поделочные камни, имитация, мозаика, русская мозаика. Профессия: мастер по камню. Изделие: малахитовая шкатулка.*

Автомобильный завод (2часа) Знакомство с производственным циклом создания автомобиля «КамАЗ» Имитация бригадной работы. Работа с металлическим и пластмассовым конструкторами. Самостоятельное составление плана изготовления изделия. Совершенствование навыков работы с различным видами конструкторов. *Понятия: автомобильный завод, конвейер, операция. Изделие: КамАЗ», «Кузов грузовика».*

Монетный двор (2часа) Знакомство с основами чеканки медалей, особенностями формы медали. Овладевать новыми приемами – тиснение по фольге. Совершенствование умения заполнять технологическую карту. Работать с металлизированной бумагой – фольгой. *Понятия: знак отличия, рельефный рисунок, контррельефный рисунок аверс, реверс, штамповка, литье, тиснение.*

Фаянсовый завод (2часа) Знакомство с особенностями изготовления фаянсовой посуды. Изготовление изделия с соблюдением отдельных этапов технологии создания изделия из фаянса. Совершенствование умения работать с пластилином. Знакомство с особенностями профессионально деятельностью людей, работающих на фабриках по изготовлению фаянса. *Понятия: операция, фаянс, эмблема, обжиг, глазурь, декор. Профессии: скульптор, художник. Изделие: основа для вазы, ваза. Тест: Как создается фаянс.*

Швейная фабрика (2часа) Знакомство с технологией производственного процесса на швейной фабрике и профессиональная деятельность людей. Определение размера одежды с помощью сантиметра. Создание лекала и изготовление изделия с повторением элементов технологического процесса швейного производства. Работа с текстильным материалом. Соблюдение правил работы с иглой, ножницами, циркулем. *Профессии: изготовитель лекал,*

раскройщик, оператор швейного производства, утюжильщик. Понятия: кустарное производство, швейная фабрика, лекало, транспортер, мерка, размер. Изделие: Прихватка. Освоение технологии создания мягкой игрушки. Использование умений самостоятельно определять размер деталей по слайдовому плану, создавать лекало и выполнять при помощи него разметку деталей. Соблюдать правила работы с иглой, ножницами, циркулем. Самостоятельно составлять план изготовления изделия. Изготавливать разные виды изделий с использованием одной технологии. *Понятие: мягкая игрушка. Изделие: Новогодняя игрушка, Птичка.*

Обувное производство (2 часа) Знакомство с историей создания обуви. Виды материалов, используемых для производства обуви. Виды обуви и ее назначение. Знакомство с технологическим процессом производства обуви. Как снимать мерку с ноги и определять по таблице размер обуви. Создание модели обуви из бумаги. Закрепление знаний о видах бумаги, приемах и способах работы с ней. *Профессия: обувщик. Понятия: обувь, обувная пара, натуральные материалы, искусственные материалы, синтетические материалы, модельная обувь, размер обуви. Изделие: Модель летней детской обуви.*

Деревообрабатывающее производство (2 часа) Знакомство с новым материалом – древесиной, правилами работы столярным ножом и последовательностью изготовления изделий из древесины. Различать виды пиломатериалов и способы их производства. Знакомство со свойствами древесины. Осмысление значения древесины для производства и в жизни человека. Изготовление изделия из реек. Самостоятельное декорирование. Работа с древесиной. Конструирование. *Профессия: столяр. Понятия: древесина, пиломатериалы, текстура, нож-косяк. Изделие: Технический рисунок лесенки-опоры для растений, Лесенка-опора растений.*

Кондитерская фабрика (2 часа) Знакомство с историей и технологией производства кондитерских изделий, технологией производства шоколада из какао-бобов. Знакомство с профессией людей, работающих на кондитерских фабриках. Информация о производителе и составе продукта на этикетке. Приготовление пирожного «картошка» и шоколадного печенья. Правила поведения при приготовлении пищи. Правила пользования газовой плитой. *Профессия: кондитер, технолог-кондитер. Понятия: какао-бобы, какао-крупка, какао тертое, масло какао, конширование. Практическая работа: Тест «Кондитерские изделия». Конкурс на лучший рецепт: пирожное «Картошка», шоколадное печенье.*

Бытовая техника (2 часа) Знакомство со значением «бытовая техника» и ее значением в жизни людей. Правила эксплуатации бытовой техники, работы с электричеством, знакомство с действием простой электрической цепи, работа с батарейкой. Сборка простой электрической цепи. Практическое использование электрической цепи на примере сборки настольной лампы, правила утилизации батареек. Освоение приемов работы в технике «витраж». Абажур/плафон для настольной лампы. *Профессии: слесарь-электрик, электрик, электромонтер. Понятия: бытовая техника, бытовое электрооборудование, источник электрической энергии, электрическая цепь, инструкция по эксплуатации, абажур, витраж. Практическая работа: Тест «Правила эксплуатации электронагревательных приборов». Изделие с использованием различных материалов: Настольная лампа, Абажур, сборка настольной лампы.*

Тепличное хозяйство (1 час) Знакомство с видами и конструкциями теплиц. Осмысление значения теплиц для жизнедеятельности человека. Выбор семян для выращивания рассады, использование информации на пакетиках для определения условий выращивания растения. Уход за растениями. Создание мини-теплицы, посадка семян цветов. Выращивание рассады в домашних условиях, уход за рассадой. *Профессии: агроном, овощевод. Понятия: теплица, тепличное хозяйство, микроклимат, рассада, агротехника. Изделие: цветы для школьной клумбы.*

Человек и вода (3ч)

Водоканал (1 час) Знакомство с системой водоснабжения города. Значение воды в жизни человека и растений. Осмысление важности экономного расходования воды. Познакомить со способом фильтрации воды и способом экономного расходования воды, определение количества

расходуемой воды при помощи струемера. *Понятие: водоканал, струемер, фильтрация, ультрафиолетовые лучи. Изделие: фильтр для очистки воды.*

Порт (2час) Знакомство с работой порта и профессией людей, работающих в порту. Освоение способов крепления предметов при помощи морских узлов: простого, прямого, якорного. Осмысление важности узлов для крепления грузов. Правильное крепление грузов. Изготовление лестницы с использованием способа крепления морскими узлами. *Профессии: лоцман, докер, швартовщик, такелажник, санитарный врач. Понятия: порт, причал, док, карантин, военно-морская база, морской узел. Практическая работа: Технический рисунок канатной лестницы.*

Человек и воздух (3ч)

Самолетостроение. Ракетостроение (3часа) Первоначальные сведения о самолетостроении, о функциях самолетов и космических ракет, конструкции самолета и космической ракеты. Самостоятельное изготовление модели самолета из конструктора. Закрепление умения работать с металлическим конструктором. *Профессии: летчик, космонавт. Понятия: самолет, картограф, космическая ракета, искусственный спутник Земли, ракета, многоступенчатая баллистическая ракета. Изделие: Самолет. Ракета-носитель.* Закрепление основных знаний о самолетостроении, о конструкции самолета и ракеты. Закрепление основных знаний о бумаге: свойства, виды, история. Модель ракеты из картона, бумаги на основе самостоятельного чертежа. *Изделие: ракета-носитель. Летательный аппарат. Воздушный змей.* Знакомство с историей возникновения воздушного змея. Конструкция воздушного змея. Освоение правил разметки деталей из бумаги и картона сгибанием. Оформление изделия по собственному эскизу *Понятия: каркас, уздечка, леер, хвост, полотно, стабилизатор. Изделие: воздушный змей.*

Человек и информация (6ч)

Создание титульного листа (1час) Осмысление места и значения информации в жизни человека. Виды и способы передачи информации. Знакомство с работой издательства, технологией создания книги, профессиями людей, участвующих в создании книги. Элементы книги и использование ее особенностей при создании книги. *Профессии: редактор, технический редактор, корректор, художник. Понятия: издательское дело, издательство, печатная продукция, редакционно-издательская обработка, вычитка, оригинал-макет, элементы книги, форзац, книжный блок, переплетная крышка, титульный лист. Изделие: Титульный лист.*

Работа с таблицами (1час) Повторение правил работы на компьютере. Создание таблицы в программе Microsoft Word. Создание таблиц в программе Microsoft Word. *Понятия: таблица, строка, столбец. Проект: работа с таблицами.*

Создание содержания книги (1час) ИКТ на службе человека, работа с компьютером. ИКТ в издательском деле. Процесс редакционно-издательской подготовки книги, элементы книги. Практическая работа на компьютере. Формирование содержания книги «Дневник путешественника» как итогового продукта годового проекта «Издаем книгу». *Практическая работа: Содержание.*

Переплетные работы (2часа) Знакомство с переплетными работами. Способ соединения листов, шитье блоков нитками втачку (в пять проколов). Закрепление правил работы шилом и иглой. Осмысление значения различных элементов в структуре переплета дневника и оформление обложки по собственному эскизу. *Понятие: шитье втачку, форзац, переплетная крышка, книжный блок. Изделие: Книга «Дневник путешественника».*

Итоговый урок (1час) Анализ своей работы на уроках технологии за год, выделение существенного, оценивание своей работы с помощью учителя. Подведение итогов года. Презентация своих работ, выбор лучших. Выставка работ.

Формы организации урока: коллективная; фронтальная; групповая; индивидуальная работа; работа в парах.

Технологии: индивидуального, индивидуально – группового, группового и коллективного способа обучения, технологии уровневой дифференциации, развивающего обучения и воспитания

Усвоение учебного материала реализуется с применением основных групп методов обучения и их сочетания:

- методами организации и осуществления учебно – познавательной деятельности: словесных (рассказ, учебная лекция, беседа), наглядных (иллюстрационных и демонстративных), практических, проблемно – поисковых под руководством преподавателя и самостоятельной работой учащихся;
- методами стимулирования и мотивации учебной деятельности: познавательных игр, деловых игр;
- степень активности и самостоятельности учащихся нарастает с применением объяснительно – иллюстративного, частично – поискового (эвристического), исследовательского методов обучения

Используются следующие средства обучения:

- учебно–наглядные пособия (таблицы, модели, презентации);
- организационно – педагогические средства (карточки, раздаточный материал)

Основной особенностью методов и форм является то, что предпочтение отдается практическим, проблемно-поисковой и творческой деятельности младших школьников.

3.1 Формы обучения

Очная

Очно-заочная

Дистанционная

3.2 Применение электронного обучения и дистанционных образовательных технологий.

1) Применение технологий смешанного обучения.

2) Применение электронного обучения и дистанционных образовательных технологий.

Использование современных образовательных технологий – необходимое условие современного этапа организации образовательной деятельности для реализации развивающего характера образования

**4. Тематическое планирование с указанием количества часов,
отводимых на освоение каждой темы**

1 класс

№	Наименование разделов и тем	Всего часов	Воспитательный компонент
1	Давайте познакомимся	1	Воспитание нравственных и правовых качеств: гуманизма, милосердия, чувства долга, ответственности за свою учебу и работу, поведение дома, в школе, на улице; осознание своих прав и обязанностей; овладение этическими нормами поведения человека в обществе.
2	Человек и земля	15	Эстетическое воспитание – воспитание чувства прекрасного, общей культуры труда.
3	Человек и вода	3	Воспитание творческого начала личности, инициативного отношения к делу, свободной импровизации
4	Человек и воздух	3	Формирование привычки к труду, практических умений и навыков; понимание необходимости труда, как для общества, так и для полноценной, достойной жизни самого человека. Формирование потребности в профессиональном самоопределении и последующем совершенствовании
5	Человек и информация	3	выработка у ребенка стремления к самовоспитанию, самосовершенствованию, которое начинается с самопознания. Процесс самопознания и самовоспитания непрост. Только в активной разносторонней деятельности может проходить подлинный процесс самопознания. Ребенок постепенно вырабатывает правильную самооценку путем анализа своих действий и поступков, сравнения своих действий и поступков, сравнения своих результатов с результатами своих сверстников, существующими нормами правилами
	ИТОГО	25	

2 класс

№	Наименование разделов и тем	Всего часов	
1	Давайте познакомимся	1	Воспитание нравственных и правовых качеств: гуманизма, милосердия, чувства долга, ответственности за свою учебу и работу, поведение дома, в школе, на улице; осознание своих прав и обязанностей; овладение этическими нормами поведения человека в обществе.
2	Человек и земля	23	Эстетическое воспитание – воспитание чувства прекрасного, общей культуры труда.
3	Человек и вода	3	Воспитание творческого начала личности, инициативного отношения к делу, свободной импровизации.
4	Человек и воздух	3	Формирование привычки к труду, практических умений и навыков; понимание необходимости труда, как для общества, так и для полноценной, достойной жизни самого человека. Формирование потребности в профессиональном самоопределении и последующем совершенствовании
5	Человек и информация	3	выработка у ребенка стремления к самовоспитанию, самосовершенствованию, которое начинается с самопознания. Процесс самопознания и самовоспитания непросто. Только в активной разносторонней деятельности может проходить подлинный процесс самопознания. Ребенок постепенно вырабатывает правильную самооценку путем анализа своих действий и поступков, сравнения своих действий и поступков, сравнения своих результатов с результатами своих сверстников, существующими нормами правилами
6	Заключительный урок	1	
	ИТОГО	34	

3 класс

№	Наименование разделов и тем	Всего часов	
1	Давайте познакомимся	1	Воспитание нравственных и правовых качеств: гуманизма, милосердия, чувства долга, ответственности за свою учебу и работу, поведение дома, в школе, на улице; осознание своих прав и обязанностей; овладение этическими нормами поведения человека в обществе.
2	Человек и земля	21	Эстетическое воспитание – воспитание чувства прекрасного, общей культуры труда.
3	Человек и вода	4	Воспитание творческого начала личности, инициативного отношения к делу, свободной импровизации.
4	Человек и воздух	3	Формирование привычки к труду, практических умений и навыков; понимание необходимости труда, как для общества, так и для полноценной, достойной жизни самого человека. Формирование потребности в профессиональном самоопределении и последующем совершенствовании
5	Человек и информация	5	выработка у ребенка стремления к самовоспитанию, самосовершенствованию, которое начинается с самопознания. Процесс самопознания и самовоспитания непросто. Только в активной разносторонней деятельности может проходить подлинный процесс самопознания. Ребенок постепенно вырабатывает правильную самооценку путем анализа своих действий и поступков, сравнения своих действий и поступков, сравнения своих результатов с результатами своих сверстников, существующими нормами правилами
	ИТОГО	34	

4 класс

№	Наименование разделов и тем	Всего часов	
1	Давайте познакомимся	1	Воспитание нравственных и правовых качеств: гуманизма, милосердия, чувства долга, ответственности за свою учебу и работу, поведение дома, в школе, на улице; осознание своих прав и обязанностей; овладение этическими нормами поведения человека в обществе.
2	Человек и земля	21	Эстетическое воспитание – воспитание чувства прекрасного, общей культуры труда.
3	Человек и вода	3	Воспитание творческого начала личности, инициативного отношения к делу, свободной импровизации.
4	Человек и воздух	3	Формирование привычки к труду, практических умений и навыков; понимание необходимости труда, как для общества, так и для полноценной, достойной жизни самого человека. Формирование потребности в профессиональном самоопределении и последующем совершенствовании
5	Человек и информация	6	выработка у ребенка стремления к самовоспитанию, самосовершенствованию, которое начинается с самопознания. Процесс самопознания и самовоспитания непросто. Только в активной разносторонней деятельности может проходить подлинный процесс самопознания. Ребенок постепенно вырабатывает правильную самооценку путем анализа своих действий и поступков, сравнения своих действий и поступков, сравнения своих результатов с результатами своих сверстников, существующими нормами правилами
	ИТОГО	34	